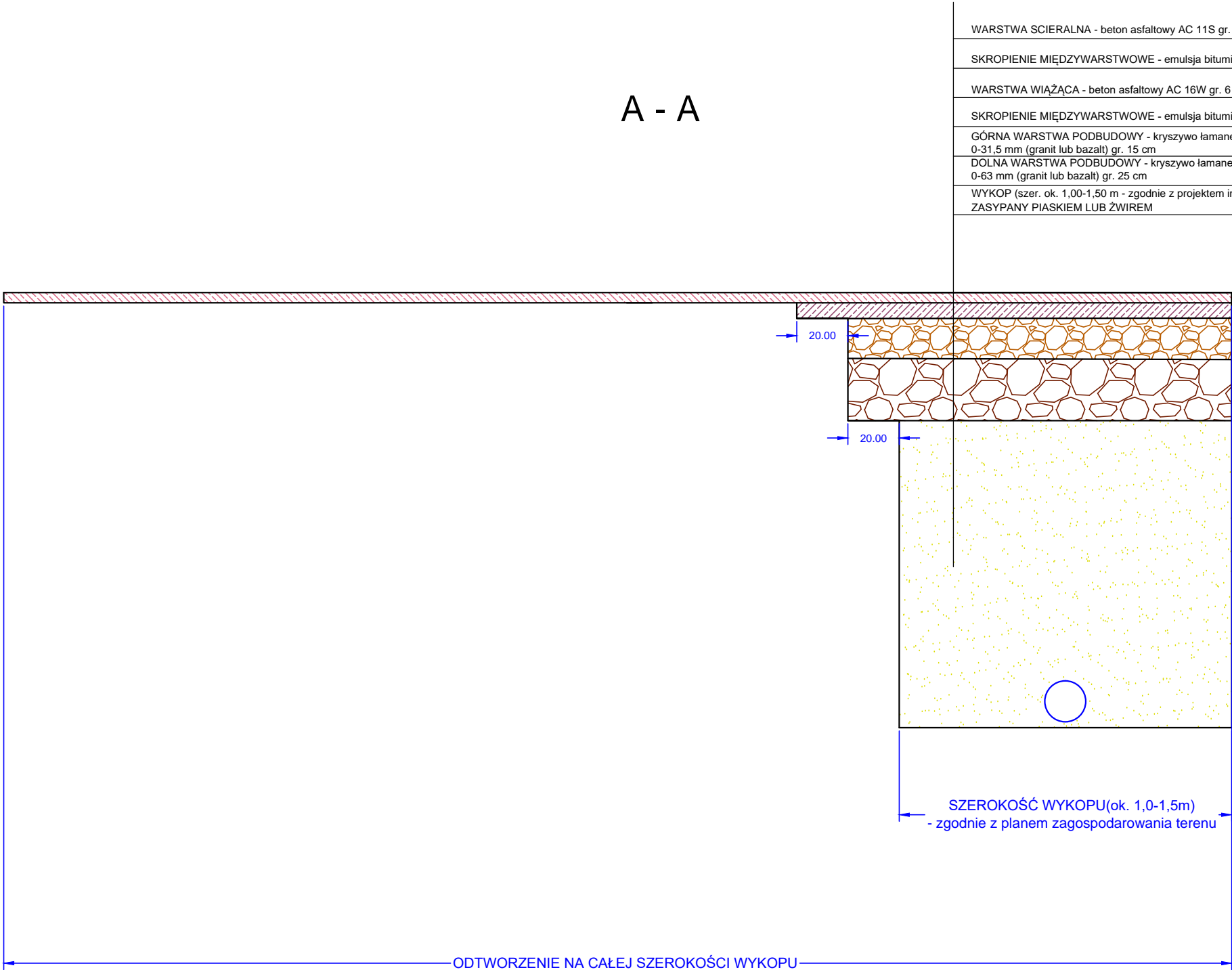


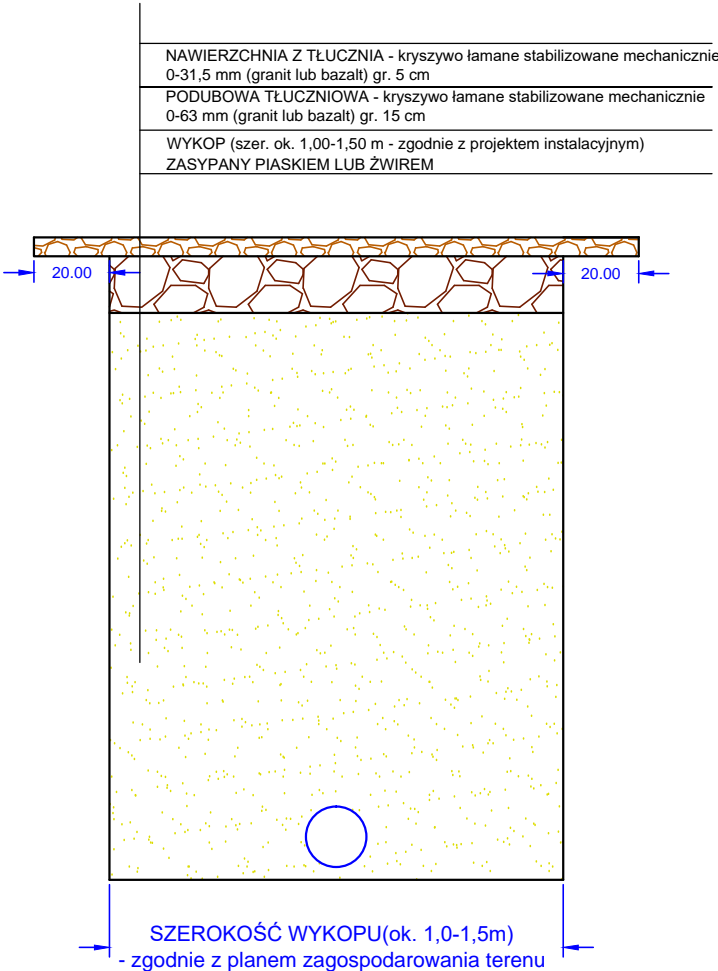
KONSTRUKCJA NAWIERZCHNI
DROGA POWIATOWA


A - A



UWAGA:
1. Na połączeniach nowej warstwy ścieralnej z istniejącą należy zastosować uszczelniającą taśmę bitumiczną o grubości min. 7 mm.
2. Wymiary na rysunku podano w centymetrach
3. Uszkodzone elementy galanterii betonowej wymienić na nowe
4. Odtwarzane nawierzchnie z kostki należy ujednolicić z nawierzchnią istniejącą

DROGA GRUNTOWA
B - B



		PHU "ORTUS" Janusz Fengler ul. Polna 9/2 98-200 Sieradz		Inwestor: ZGWK w Tomaszowie Mazowieckim Sp. z o. o. ul. Kępa 19 97-200 Tomaszów Mazowiecki	
	Imię i nazwisko			Data	Podpis
Projektował:	mgr inż. W. Olczyk upr. nr 76/01/WŁ			07.2018	
Opracował:					
Sprawdził:					
Skala: 1:20	Inwestycja: Budowa sieci wodociągowej w ul. Dąbrowskiej w Tomaszowie Mazowieckim				
Nr rysunku: 2	Tytuł rysunku: Konstrukcja nawierzchni ul.Dąbrowska Tomaszów Mazowiecki				
	Branża: Drog.		Stadium: PB-W		Str. 12..